



PRÉSENTATION SYNTHÉTIQUE

COMPTE ADMINISTRATIF 2024

BUDGET PRIMITIF 2025

Budget annexe : Centre Municipal de Santé
Budget principal de la ville de Nogent-sur-Oise

Assemblée Communale du 24 mars 2025

Conseil municipal du 31 mars 2025

PRÉAMBULE

Aux termes des dispositions de l'article L.2313-1 du Code Général des Collectivités Territoriales :

« Une présentation brève et synthétique, retraçant les informations financières essentielles est jointe au budget primitif et au compte administratif afin de permettre aux citoyens d'en saisir les enjeux. »

La présente note répond à cette obligation pour la commune ; elle sera disponible sur le site Internet de la ville.

PRÉAMBULE

Le **budget 2025** est soumis au **vote du Conseil municipal** le 31 mars 2025.

Ce budget a été réalisé sur les bases du **débat d'orientation budgétaire** qui s'est déroulé le 6 mars dernier.

Les sections de fonctionnement et investissement structurent le budget de notre collectivité.

LA SECTION DE FONCTIONNEMENT

Elle regroupe l'ensemble des dépenses et des recettes nécessaires au fonctionnement courant et récurrent des actions municipales, incluant notamment le versement des salaires des agents de la ville.

LA SECTION D'INVESTISSEMENT

Elle repose sur des projets à moyen et long terme et contribue à l'accroissement du patrimoine communal. Elle permet aussi de constater les subventions que la commune obtient de ses partenaires financiers (Europe, État, Région, Département).

SOMMAIRE

Le budget retrace l'ensemble des dépenses et des recettes autorisées et prévues pour l'année dans le respect des **principes budgétaires et comptables** : annualité, antériorité, unité budgétaire, universalité, sincérité, spécialité et équilibre.

Le compte administratif présente, après la clôture de l'exercice, les résultats de l'exécution du budget par le Maire. Il est adopté au vu du compte de gestion permettant de vérifier l'exactitude des opérations comptables réalisées.

Outre le budget principal, la ville de Nogent-sur-Oise a créé par délibération du 14 décembre 2019 un budget annexe Centre municipal de santé.

1 • Budget annexe
Centre municipal de Santé
Présentation Résultats 2024
et Budget Primitif 2025

2 • Budget principal
Présentation du Compte Administratif 2024
Affectation des résultats 2024 au Budget Primitif 2025
Présentation du Budget Primitif 2025 : priorités, fonctionnement, investissement, autorisations de programme, opérations d'équipement, fiscalité...

BUDGET ANNEXE CENTRE MUNICIPAL DE SANTÉ

BUDGET ANNEXE

CENTRE MUNICIPAL DE SANTÉ

Par délibération du 16 décembre 2019, pour faire suite à la création d'un centre municipal de santé au 4 avril 2019, il a été décidé de créer un budget annexe pour assurer un suivi individualisé de l'activité et du fait de la particularité de ce secteur médico-social.

BUDGET ANNEXE

CENTRE MUNICIPAL DE SANTÉ

FONCTIONNEMENT

DÉPENSES	BP + DM 2024	CA 2024	BP 2025
Résultat de fonctionnement de l'exercice	38 162,14 €	0,00 €	38 162,14 €
011 Charges à caractère général (assurances logiciel, fournitures médicales, produits d'entretien, etc)	36 500,00 €	25 964,04 €	39 599,86 €
012 Charges de personnel	409 937,86 €	369 986,80 €	420 000,00 €
65 Autres charges de gestion courante (redevances pour licences logiciels)	4 000,00 €	0,09 €	1 100,00 €
68 Provisions			60,00 €
042 023 Autofinancement : Dotations aux amortissements + virement à la section d'investissement	7 000,00 €	6 920,19 €	9 000,00 €
Total général	495 600,00 €	402 871,12 €	507 922,00 €

RECETTES	BP + DM 2024	CA 2024	BP 2025
70 Produits des services (paiement de la consultation et remboursement honoraires assurance maladie)	274 000,00 €	249 513,43 €	315 000,00 €
013 Atténuation de charges	500,00 €	0 €	0 €
74 Dotations subventions et participations Subventions Teulade CPAM	95 000,00 €	99 008,19 €	100 000,00 €
75 Autres produits de gestion courante (subvention d'équilibre du budget principal)	126 100,00 €	54 349,50 €	92 922,00 €
Total général	495 600,00 €	402 871,12 €	507 922,00 €

En 2024 la subvention d'équilibre couvre le déficit du fonctionnement pour 54 349,50 €.
 En 2025, la subvention d'équilibre prévisionnelle est de **92 922,00 €**.

BUDGET ANNEXE

CENTRE MUNICIPAL DE SANTÉ

INVESTISSEMENT

DÉPENSES		BP + DM 2024	CA 2024	BP 2025
001	Solde investissement reporté - DEFICIT	-	-	-
20	Immobilisations corporelles (logiciels)	1 500,00 €	0,00 €	44 487,00€
21	Immobilisations incorporelles (matériel médical travaux extension)	64 088,57 €	3 556,20 €	28 418,00€
Total général		65 588,57 €	3 556,20 €	72 905,00 €

RECETTES		BP + DM 2024	CA 2024	BP 2025
001	Solde investissement reporté - EXCEDENT	58 087,91 €	-	63 504,37 €
21	Virement de la section de fonctionnement	-	-	-
040	Oper ordre entre section (dotations amortissements)	7 000,00 €	6 920,19 €	9 000,00 €
10	Dotations fonds – FCTVA	500,66 €	252,47 €	400,63 €
13	Subventions d'investissement (FEDER)	00,00 €	1 800,00 €	00,00 €
Total général		65 588,57 €	8 972,66 €	72 905,00 €

Résultat d'investissement exercice 2024 (Excédent)

5 416,46 €

BUDGET ANNEXE

CENTRE MUNICIPAL DE SANTÉ

RÉSULTAT 2024 CMS

Les résultats à reporter au Budget Primitif du Centre Municipal de santé sont :

Résultat de fonctionnement à reporter en 2025 : ——— - 38 162,14 €

Résultat d'investissement 2025 à reporter :

Résultat antérieur reporté : ————— + 58 087,91 €

Résultat 2024 : ————— + 5 416,46 €

Résultat cumulé à reporter en 2025 : ————— + 63 504,37 €

BUDGET ANNEXE CENTRE MUNICIPAL DE SANTÉ 2025

BUDGET GLOBAL EN MASSE

	DÉPENSES	RECETTES
SECTION FONCTIONNEMENT	507 922 €	507 922 €
SECTION INVESTISSEMENT	72 905 €	72 905 €
TOTAL GÉNÉRAL	580 827 €	580 827 €

BUDGET PRINCIPAL COMPTE ADMINISTRATIF 2024

BUDGET PRINCIPAL COMPTE ADMINISTRATIF 2024

BUDGET GLOBAL EN MASSE

	SECTION DE FONCTIONNEMENT	SECTION D'INVESTISSEMENT
RECETTES	32 104 461,48 €	8 229 563,93 €
DÉPENSES	30 067 842,82 €	4 726 223,63 €
RÉSULTAT DE L'EXERCICE	+ 2 036 618,66 €	+ 3 503 340,30 €

NB : Avec la généralisation de la M 57, le compte financier (CFU) est un document commun à l'ordonnateur et au comptable public qui se substituera à l'horizon 2026, au compte administratif et au compte de gestion.

BALANCE COMPTE ADMINISTRATIF 2024

DÉPENSES • FONCTIONNEMENT

FONCTIONNEMENT		DÉPENSES	
CHAPITRE		CA 2023	CA 2024
011	CHARGES A CARACTÈRE GÉNÉRAL	4 749 486 €	5 248 995,23 €
012	CHARGES DE PERSONNEL	18 928 803 €	18 892 809,62 €
014	ATTÉNUATIONS DE PRODUITS	-	-
042	OPÉRATION ORDRE ENTRE SECTION	1 015 400 €	1 843 904,81 €
65	AUTRES CHARGES DE GESTION COURANTE	2 654 888 €	3 398 107,74 €
66	CHARGES FINANCIÈRES	611 062 €	607 920,64 €
67	CHARGES EXCEPTIONNELLES	3 259 €	20 095,78 €
68	DOTATIONS AUX PROVISIONS	51 098 €	56 009,00 €
Total fonctionnement		28 013 996 €	30 067 842,82 €
Total Fonctionnement hors opérations d'ordre entre section (042) et charges exceptionnelles		-	28 223 938,01 €

Chap 011

Regroupent les achats courants et les charges quotidiennes de fonctionnement de la collectivité

Chap 012

Impact du Gouvernement

Chap 042

Dotations en amortissements + opérations de revalorisation en plus ou moins value lors de cession de patrimoine inventorié

Chap 65

Subvention des associations,
Subvention CCAS
Subvention SICGENC
Subvention CMS
DSP Petite Enfance

BALANCE COMPTE ADMINISTRATIF 2024

RECETTES • FONCTIONNEMENT

FONCTIONNEMENT		RECETTES	
CHAPITRE		CA 2023	CA 2024
013	ATTÉNUATIONS DE CHARGES	384 930 €	858 011,21 €
042	OPÉRATION ORDRE ENTRE TRANS SECTION	48 982 €	92 917,18 €
70	PRODUITS DES SERVICES	1 505 795 €	1 447 618,80 €
73	IMPÔTS ET TAXES	16 210 952 €	16 102 901,71 €
74	DOTATIONS, SUBVENTIONS ET PART	11 507 576 €	11 529 705,15 €
75	AUTRES PRODUITS GESTION COURANTES	1 189 023 €	1 071 743,57 €
76	PRODUITS FINANCIERS	640 €	0 €
77	PRODUITS EXCEPTIONNELS	276 244 €	966 257,86 €
78	REPRISES SUR PROVISIONS/DEPREC	0 €	35 306,00 €
Total fonctionnement		31 124 142 €	32 104 461,48 €
Total Fonctionnement hors opérations (042)		-	32 011 544,30 €

Chap 013

Chèques déjeuner et remboursement assurances maladie

Chap 042

Opération de travaux en régie + dotation en cours

Chap 70

Activités organisées par les services (restauration, ALSH, petite enfance, activités culturelles)

Chap 73

Impôts

Chap 74

La dotation globale de fonctionnement (dot forfaitaire+DSU+DNP)

Chap 75

Produits des loyers + concessions

BALANCE COMPTE ADMINISTRATIF 2024

FONCTIONNEMENT

FONCTIONNEMENT		Dépenses	Recettes
002	RÉSULTAT FONCTION REPORTE	-	-
011	CHARGES À CARACTÈRE GÉNÉRAL	5 248 995,23 €	-
012	CHARGES DE PERSONNEL	18 892 809,62 €	-
013	ATTÉNUATIONS DE CHARGES	-	858 011,21 €
014	ATTÉNUATIONS DE PRODUITS	-	-
022	DÉPENSES IMPRÉVUES	-	-
023	VIREMENT A LA SECTION D'INVESTISSEMENT	-	-
042	OPÉRATION ORDRE ENTRE TRANS SECTION	1 843 904,81 €	92 917,18 €
65	AUTRES CHARGES DE GESTION COURANTE	3 398 107,74 €	-
66	CHARGES FINANCIÈRES	607 920,64 €	-
67	CHARGES EXCEPTIONNELLES	20 095,78 €	-
68	DOTATIONS AUX PROVISIONS/DEPRE	56 009,00 €	-
70	PRODUITS DES SERVICES	-	1 447 618,80 €
73	IMPÔTS ET TAXES	-	16 102 901,71 €
74	DOTATIONS, SUBVENTIONS ET PART	-	11 529 705,15 €
75	AUTRES PRODUITS GESTION COURANTES	-	1 071 743,57 €
76	PRODUITS FINANCIERS	-	0 €
77	PRODUITS EXCEPTIONNELS	-	966 257,86 €
78	REPRISES SUR PROVISIONS/DEPREC	-	35 306,00 €
Total fonctionnement		30 067 842,82 €	32 104 461,48 €
Résultat			+ 2 036 618,66 €

BALANCE COMPTE ADMINISTRATIF 2024

INVESTISSEMENT

INVESTISSEMENT		Dépenses	Recettes
001	SOLDE INVESTISSEMENT REPORTÉ	-	-
021	VIREMENT DE LA SECTION DE FONCT.	-	-
024	PRODUITS DES CESSIONS	-	-
040	OPÉRATION ORDRE TRANS ENTRE SECTION	92 917,18 €	1 843 904,81 €
041	OPÉRATIONS PATRIMONIALES	70 794,00 €	70 794,00 €
10	DOTATIONS, FONDS DIVERS ET RES	-	5 083 172,82 €
13	SUBVENTIONS D'INVESTISSEMENT	-	1 151 373,53 €
16	EMPRUNTS ET DETTES ASSIMILÉES	2 022 208,71 €	-
20	IMMOBILISATIONS INCORPORELLES	147 033,96 €	-
204	SUBVENTIONS ÉQUIPEMENTS VERSÉES	5 191,00 €	-
21	IMMOBILISATIONS CORPORELLES	1 693 073,79 €	-
23	IMMOBILISATIONS EN COURS	691 540,87 €	-
27	AUTRES IMMOBILISATIONS FINANCIÈRES	3 464,12€	80 318,77 €
Total investissement		4 726 223,63 €	8 229 563,93 €
Résultat			+ 3 503 340,30 €

DÉPENSES D'INVESTISSEMENT 2024

Le montant des investissements en 2024 s'élève à 2 611 097 €.

Les engagements pour l'essentiel se déclinent ainsi :

- Travaux de la nouvelle administration générale : 649 936 €
- Mobilier administration : 150 000 €
- Voirie du parking du cimetière : 58 765 €
- Voirie de la Tannerie 1ère phase : 351 000 €
- Aires de jeux dans les écoles : 17 925 €
- Végétalisation des cours d'école et aménagements de terrain sportif : 319 000 €
- Informatique : 42 000 €
- RFID (Radio Frequency IDentification) pour la Médiathèque : 79 359 €

Ces investissements ont été financés à hauteur de 1 151 373 € par des subventions.

SERVICES UTILISATEURS	Réalisé 2024
ADMINISTRATION GÉNÉRALE	24 955 €
BÂTIMENTS	31 775 €
COMMUNICATION	2 253 €
VOIRIES - ESPACES VERTS	425 155 €
SPORTS	6 872 €
FESTIVITÉS	9 696 €
ECCR	2 483 €
MÉDIATHEQUE	79 359 €
REMBOURSEMENT D'EMPRUNTS ET DIVERS	70 949 €
SCOLAIRE ET PÉRISCOLAIRE	49 710 €
JEUNESSE ET JEUNES ADULTES	57 078 €
PETITE ENFANCE	396 €
RESSOURCES HUMAINES	4 453 €
GESTION DU PATRIMOINE COMMUNAL ET ADMINISTRATIVE	888 246 €
GESTION DES RÉGLEMENTATIONS ET DU PATRIMOINE	716 491 €
INFORMATIQUE	42 645 €
MOYENS GÉNÉRAUX	97 687 €
SECRETARIAT DU MAIRE	806 €
POLICE MUNICIPALE	33 818 €
GARAGE	58 821 €
FERME PÉDAGOGIQUE	437 €
TOTAL	2 611 097 €

DU COMPTE ADMINISTRATIF 2024 AU BUDGET PRIMITIF 2025

FONCTIONNEMENT

RÉSULTAT FONCTIONNEMENT ANTÉRIEUR	1 926 660,83 €
RÉSULTAT 2024	2 036 618,66 €
RÉSULTAT GLOBAL DE FONCTIONNEMENT	3 963 279,49 €

INVESTISSEMENT

RÉSULTAT INVESTISSEMENT ANTÉRIEUR	- 4 773 915,20 €
RÉSULTAT 2024	+ 3 503 340,30 €
RÉSULTAT GLOBAL INVESTISSEMENT	- 1 270 574,90 €

ÉTAT DES RESTES À RÉALISER

	Dépenses	Recettes
	830 638,00 €	810 349,12 €
RÉSULTAT		- 20 288,88 €

Les restes à réaliser de la section d'investissement font apparaître un déficit de dépenses de **20 288,88 €**.

Le CA 2024 fait ressortir un déficit de la section d'investissement, après restes à réaliser, et nécessite donc un besoin de financement de la section de fonctionnement.

DU COMPTE ADMINISTRATIF 2024 AU BUDGET PRIMITIF 2025

	Fonctionnement	Investissement
Total des dépenses réalisées	30 067 842,82 €	4 726 223,63 €
Total des recettes réalisées	32 104 461,48 €	8 229 563,93 €
soit un solde de l'exercice	+ 2 036 618,66 €	3 503 340,30 €
reporté N-1	+ 1 926 660,83 €	- 4 773 915,20 €
soit un solde global	3 963 279,49 €	- 1 270 574,90 €

Soit un résultat cumulé hors RàR de : 2 692 704,59 €

RESTES À RÉALISER À REPORTER EN 2025 - SECTION INVESTISSEMENT :

EN DÉPENSES : 830 638,00 €

EN RECETTES : 810 349,12 €

SOLDE NÉGATIF : - 20 288,88 €

Ainsi le besoin de couverture en investissement est de :

Solde Global CA : - 1 270 574,90 €

Solde restes à réaliser : - 20 288,88 €

- 1 290 863,78 €

Besoin d'investissement à couvrir (1068)

AFFECTATION DES RÉSULTATS AU BP 2025

Le résultat de la section de fonctionnement de l'exercice 2024 devient :

Excédent de la section de fonctionnement à porter au CA 2024 : 3 963 279,49 €

Besoin de couverture de la section d'investissement : - 1 290 863,78 €

EXCÉDENT DÉFINITIF À REPORTER EN 2025 : 2 672 415,71 €

AFFECTATION DES RÉSULTATS AU BP 2025

	Dépenses	Recettes
001 Solde d'exécution d'investissement négatif reporté	1 270 574,90 €	
1068 Excédents de fonctionnement capitalisés		1 290 863,78 €
002 Résultat excédentaire de fonctionnement reporté		2 672 415,71 €

DU COMPTE ADMINISTRATIF 2024 AU BUDGET PRIMITIF 2025

Pour 2025, les résultats à reporter sont les suivants :

Un excédent de Fonctionnement de + **2 672 415,71 €**

Un déficit d'Investissement de - **1 270 574,90 €**

Une affectation de **1 290 863,78 €** de la section fonctionnement
à la section investissement

BUDGET PRINCIPAL BUDGET PRIMITIF 2025

BUDGET PRINCIPAL BUDGET PRIMITIF 2025

CONTEXTE ET PRIORITÉS

Ce budget primitif 2025 est le troisième budget élaboré dans le cadre de l'instruction budgétaire et comptable M57 (en lieu et place de la M14).

Voir le Rapport d'Orientation Budgétaire présenté le 6 mars 2025

BUDGET PRINCIPAL

BUDGET PRIMITIF 2025

BUDGET GLOBAL EN MASSE

	DÉPENSES	RECETTES
SECTION FONCTIONNEMENT	32 998 115 €	32 998 115 €
SECTION INVESTISSEMENT	8 408 546 €	8 408 546 €
TOTAL GÉNÉRAL	41 406 661 €	41 406 661 €

BALANCE BUDGET PRIMITIF 2025

FONCTIONNEMENT

FONCTIONNEMENT		Dépenses	Recettes	Recettes - Dépense
002	RÉSULTAT FONCTION REPORTE	-	2 672 415,71 €	2 672 415,71 €
011	CHARGES À CARACTÈRE GÉNÉRAL	5 944 700,00 €	-	- 5 944 700,00 €
012	CHARGES DE PERSONNEL	19 305 000,00 €	-	-19 305 000,00 €
013	ATTÉNUATIONS DE CHARGES	-	666 300,00 €	666 300,00 €
014	ATTÉNUATIONS DE PRODUITS	-	-	-
022	DÉPENSES IMPRÉVUES	-	-	-
023	VIREMENT A LA SECTION D'INVESTISSEMENT	2 138 491,00 €	-	- 2 138 491,00 €
042	OPÉRATION ORDRE ENTRE TRANS SECTION	864 784,00 €	139 600,00 €	-725 184,00 €
65	AUTRES CHARGES DE GESTION COURANTE	4 049 300,00 €	-	-4 049 300,00 €
66	CHARGES FINANCIÈRES	600 000,00 €	-	-600 000,00 €
67	CHARGES EXCEPTIONNELLES	15 000,00 €	-	-15 000,00 €
68	DOTATIONS AUX PROVISIONS/DEPRE	80 840,00 €	-	-80 840,00 €
70	PRODUITS DES SERVICES	-	1 525 610,00 €	1 525 610,00 €
73	IMPÔTS ET TAXES	-	4 895 894,00 €	4 895 894,00 €
731	FISCALITÉ LOCALE	-	11 405 468,00 €	11 405 468,00 €
74	DOTATIONS, SUBVENTIONS ET PART	-	11 064 566,00 €	11 064 566,00 €
75	AUTRES PRODUITS GESTION COURANTES	-	590 261,29 €	590 261,29 €
76	PRODUITS FINANCIERS	-	-	-
77	PRODUITS EXCEPTIONNELS	-	38 000,00 €	38 000,00 €
78	REPRISES SUR PROVISIONS/DEPREC	-	-	-
Total fonctionnement		32 998 115,00 €	32 998 115,00 €	0,00 €

BUDGET PRIMITIF 2025

DÉPENSES • FONCTIONNEMENT

FONCTIONNEMENT		DÉPENSES		
CHAPITRE		BP 2024+DM	CA 2024	BP 2025
011	CHARGES À CARACTÈRE GÉNÉRAL	6 347 200,00 €	5 248 995,23 €	5 944 700,00 €
012	CHARGES DE PERSONNEL	19 014 000,00 €	18 892 809,62 €	19 305 000,00 €
65	SUBVENTIONS ET PARTICIPATIONS	3 716 500,00 €	3 398 107,74 €	4 049 300,00 €
66	INTÉRÊTS DE LA DETTE Y/C LIGNE DE TRÉSORERIE	631 100,00 €	607 920,64 €	600 000,00 €
67	CHARGES EXCEPTIONNELLES	25 000,00 €	20 095,78 €	15 000,00 €
68	DOTATIONS AUX PROVISIONS	56 100,00 €	56 009,00 €	80 840,00 €
042	DOTATIONS AUX AMORTISSEMENTS ET OPÉRAT. D'ORDRES	931 400,00 €	1 843 904,81 €	864 784,00 €
023	VIREMENT À LA SECTION D'INVESTISSEMENT	1 746 547,00 €	-	2 138 491,00 €
Total général		32 444 947,00 €	30 067 842,82 €	32 998 115,00 €

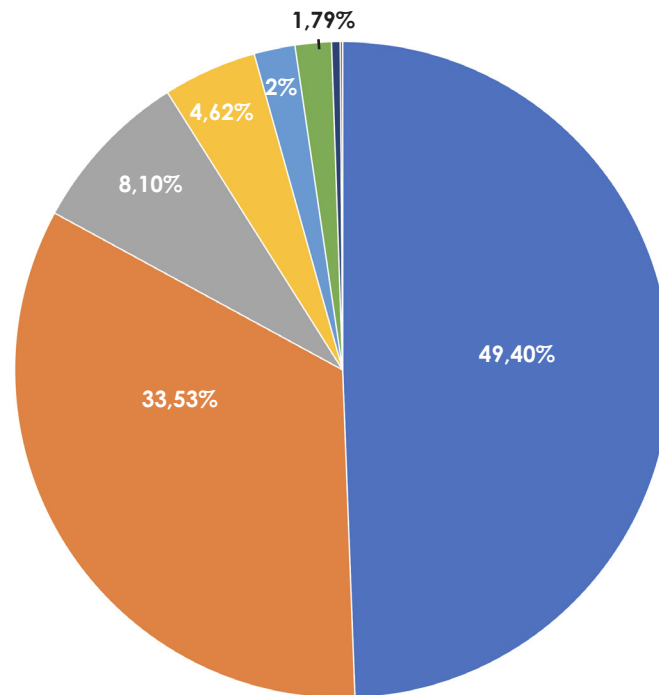
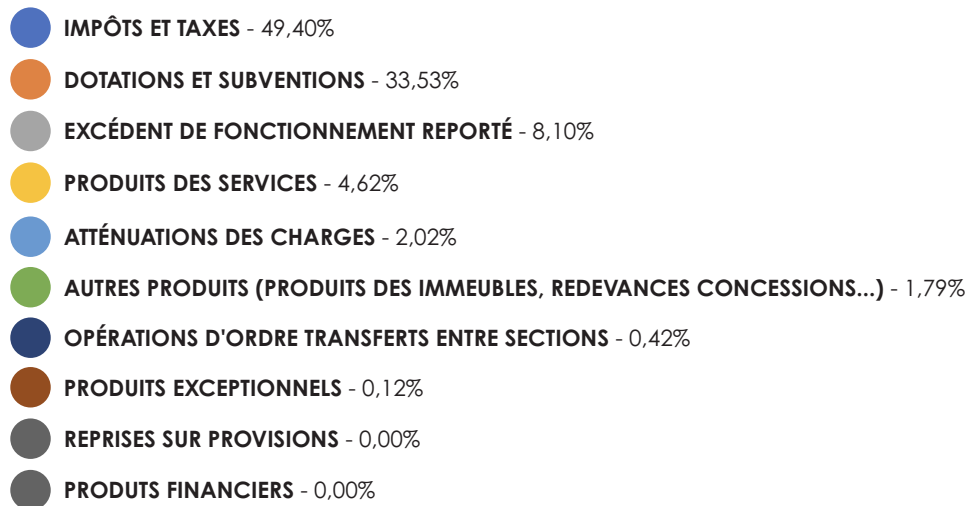
BUDGET PRIMITIF 2025

RECETTES • FONCTIONNEMENT

FONCTIONNEMENT		RECETTES		
CHAPITRE		BP 2024+DM	CA 2024	BP 2025
042	OPÉRATIONS D'ORDRE TRANSFERTS ENTRE SECTIONS	105 000,00 €	92 917,18 €	139 600,00€
013	ATTÉNUATIONS DES CHARGES	616 000,00 €	858 011,21 €	666 300,00€
70	PRODUITS DES SERVICES	1 417 146,00 €	1 447 618,80 €	1 525 610,00 €
73	IMPÔTS ET TAXES	16 247 217,00€	16 102 901,71 €	16 301 362,00 €
74	DOTATIONS ET SUBVENTIONS (DGF/DSUCS/ALLOCATIONS COMPENSATRICES/SUBVENTIONS ORGANISMES CAF POLITIQUES VILLE)	11 057 657,00 €	11 529 705,15 €	11 064 566,00 €
75	AUTRES PRODUITS (PRODUITS DES IMMEUBLES, REDEVANCES CONCESSIONS...)	1 039 460,17 €	1 071 743,57 €	590 261,29 €
76	PRODUITS FINANCIERS	0,00 €	0 €	0,00 €
77	PRODUITS EXCEPTIONNELS	500,00 €	966 257,86 €	38 000,00 €
78	REPRISES SUR PROVISIONS	35 306,00 €	35 306,00 €	0,00 €
002	EXCÉDENT DE FONCTIONNEMENT REPORTÉ	1 926 660,83 €	-	2 672 415,71 €
Total général		32 444 947,00 €	32 104 461,48 €	32 998 115,00 €

BUDGET PRIMITIF 2025

RÉPARTITION DES RECETTES DE FONCTIONNEMENT



BALANCE BUDGET PRIMITIF 2025

INVESTISSEMENT

INVESTISSEMENT		Dépenses	Recettes
001	SOLDE D'EXÉCUTION DE LA SECTION	1 270 574,90 €	-
021	VIREMENT DE LA SECTION DE FONCTIONNEMENT	-	2 138 491,00 €
024	PRODUITS DES CESSIONS D'IMMOBILISATION	-	1 000 000,00 €
040	OPÉRATIONS D'ORDRE DE TRANSFERT	139 600,00 €	864 784,00 €
041	OPÉRATIONS PATRIMONIALES	-	-
10	DOTATIONS, FCTVA	-	1 728 864,88 €
13	SUBVENTIONS D'INVESTISSEMENT	-	2 296 087,12 €
16	EMPRUNTS ET DETTES ASSIMILÉES	1 990 000,00 €	300 000,00 €
20	IMMOBILISATIONS INCORPORELLES	375 670,00 €	-
204	SUBVENTIONS D'ÉQUIPEMENT VERSÉES	800,10 €	-
21	IMMOBILISATIONS CORPORELLES	3 726 798,00 €	-
23	IMMOBILISATIONS EN COURS	903 603,00 €	-
27	AUTRES IMMOBILISATIONS FINANCIÈRES	1500,00 €	80 319,00 €
Total investissement		8 408 546,00 €	8 408 546,00 €

BUDGET PRIMITIF 2025

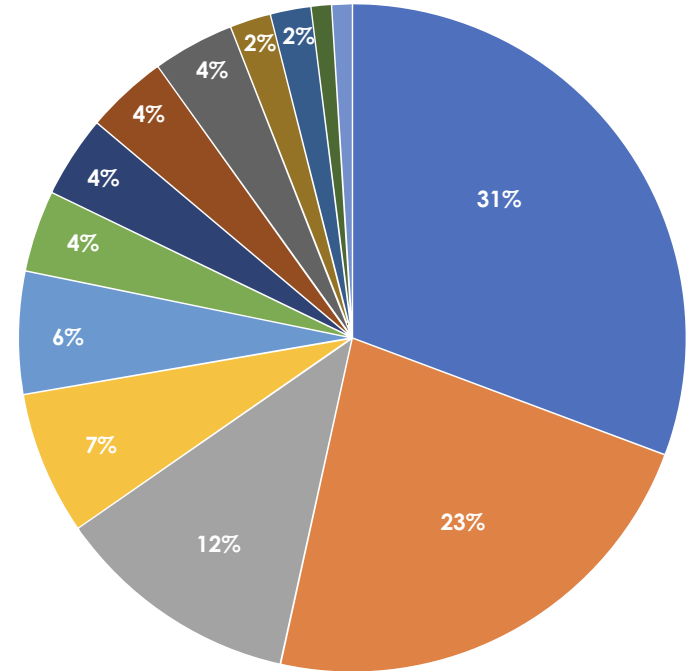
LES PRINCIPAUX INVESTISSEMENTS

TRAVAUX D'AMÉNAGEMENT DE LA VOIRIE	1 562 000,00 €
ÉTUDE URBAINE D'AMÉNAGEMENT DE LA VOIRIE	100 000,00 €
ÉQUIPEMENT DES BÂTIMENTS, RÉSEAUX D'ÉCLAIRAGE PUBLIC	184 000,00 €
AMÉNAGEMENT DES ESPACES PUBLICS ET NATURELS	300 000,00 €
CRÉATION DE 2 TERRAINS DE PADEL	345 000,00 €
ÉQUIPEMENTS CHAUFFAGE URBAIN	55 000,00 €
TRAVAUX D'AMÉNAGEMENT DES BÂTIMENTS COMMUNAUX	123 000,00 €
PROJETS PATRIMONIAUX ET URBAINS	1 130 000,00 €
MAÎTRISE D'OEUVRE ET TRAVAUX DE DÉMOLITION DU BÂTIMENT FAIDHERBE	600 000,00 €
ÉQUIPEMENT INFORMATIQUE	215 000,00 €
ÉQUIPEMENT POLICE MUNICIPALE	30 000,00 €
MATÉRIEL ET ÉQUIPEMENT DE VOIRIE (VÉHICULES, ENGINS ET MATÉRIEL DIVERS)	180 000,00 €
DÉPENSES DIVERSES (MOBILIER, SITE INTERNET, ÉQUIPEMENT CIMETIÈRE...)	184 000,00 €
TOTAL	5 008 000,00 €

BUDGET PRIMITIF 2025

RÉPARTITION DES INVESTISSEMENTS PAR PROJET

- TRAVAUX D'AMÉNAGEMENT DE LA VOIRIE - 31%
- PROJETS PATRIMONIAUX ET URBAINS - 23%
- MAÎTRISE D'OEUVRE ET TRAVAUX DE DÉMOLITION DU BÂTIMENT FAIDHERBE - 12%
- CRÉATION DE 2 TERRAINS DE PADEL - 7%
- AMÉNAGEMENT DES ESPACES PUBLICS ET NATURELS - 6%
- ÉQUIPEMENT INFORMATIQUE - 4%
- ÉQUIPEMENT DES BÂTIMENTS, RÉSEAUX D'ÉCLAIRAGE PUBLIC - 4%
- DÉPENSES DIVERSES (MOBILIER, SITE INTERNET, ÉQUIPEMENT CIMETIÈRE...) - 4%
- MATÉRIEL ET ÉQUIPEMENT DE VOIRIE (VÉHICULES, ENGIN ET MATÉRIEL DIVERS) - 4%
- TRAVAUX D'AMÉNAGEMENT DES BÂTIMENTS COMMUNAUX - 2%
- ÉTUDE URBAINE D'AMÉNAGEMENT DE LA VOIRIE - 2%
- ÉQUIPEMENTS CHAUFFAGE URBAIN - 1%
- ÉQUIPEMENT POLICE MUNICIPALE - 1%



FISCALITÉ 2025

FISCALITÉ 2025

Tableau des ressources fiscales dont les taux doivent être votés en 2025.

TAXES	Bases d'imposition effectives 2024 1	Taux de référence 2024 2	Taux proposés pour 2025 3	Bases d'imposition prévisionnelles 2025 4	Produits référence (col. 4 x col.3) 2025 5
Taxe foncière bâtie (TFB)	19 416 359 €	54,79	54,79	19 741 000,00 €	10 816 094 €
Taxe foncière non bâties (TFNB)	278 847 €	55,64	55,64	283 500,00 €	157 739 €
Taxe d'habitation (résidence secondaire)	586 624 €	15,06	15,06	372 500,00 €	56 099 €
Cotisation foncière des entreprises (CFE)	>>>	>>>	>>>	>>>	>>>
				TOTAL	11 029 932 €

FISCALITÉ 2025

Comme chaque année, les bases de fiscalité (valeurs locatives) sont modifiées à la hausse suite aux décisions gouvernementales prises dans le cadre de la loi de Finances 2025, sur la base d'une inflation annuelle issue de 2024, estimée à +1,7 %.

FISCALITÉ 2025

Maintien des taux

En 2025, les taux proposés sont :

- **Taxe foncière batie : 54,79 %**
- **Taxe foncière non bâties (TFNB) : 55,64 %**
- **Taxe d'habitation (résidence secondaire) : 15,06 %**

SANTÉ FINANCIÈRE

LES RATIOS 2024

Nombre d'habitants à Nogent-sur-Oise au 1^{er} janvier 2024 : **21 731**

	Valeurs 2024	Moyennes nationales de la strate*
Dépenses réelles de fonctionnement/population [R1]	1 298,79 €/hab.	1 299 €/hab.
Produit des impositions/population [R2]	476,64 €/hab.	719 €/hab.
Recettes réelles de fonctionnement/population [R3]	1 473,08 €/hab.	1 494 €/hab.
Dépenses d'équipement brut/population [R4]	116,74 €/hab.	344 €/hab.
Encours de dette/population [R5]	858,24 €/hab.	1006 €/hab.
DGF/population [R6]	431,19 €/hab.	198 €/hab.
Dépenses de personnel/dépenses réelles de fonctionnement [R7]	66,94 %	61,60 %
Dépenses de fonct. et remb. Dette en capital/recettes réelles de fonctionnement [R9]	94,53 %	92,60 %
Dépenses d'équipement brut/recettes réelles de fonctionnement [R10]	7,92 %	23,10 %
Encours de la dette/recettes réelles de fonctionnement [R11]	58,26 %	67,40 %
Épargne brute/Recettes réelles de fonctionnement	11,83 %	13,80 %

*source : DGCL 2024

SANTÉ FINANCIÈRE

CAPACITÉ DE DÉSENDETTEMENT :
EN 2024, 6 ANS

$$18\ 650\ 438 / 2\ 800\ 000^* = 6,6$$

***CAPACITÉ D'AUTOFINANCEMENT**

STRUCTURE DE LA DETTE 2025

STRUCTURE DE LA DETTE

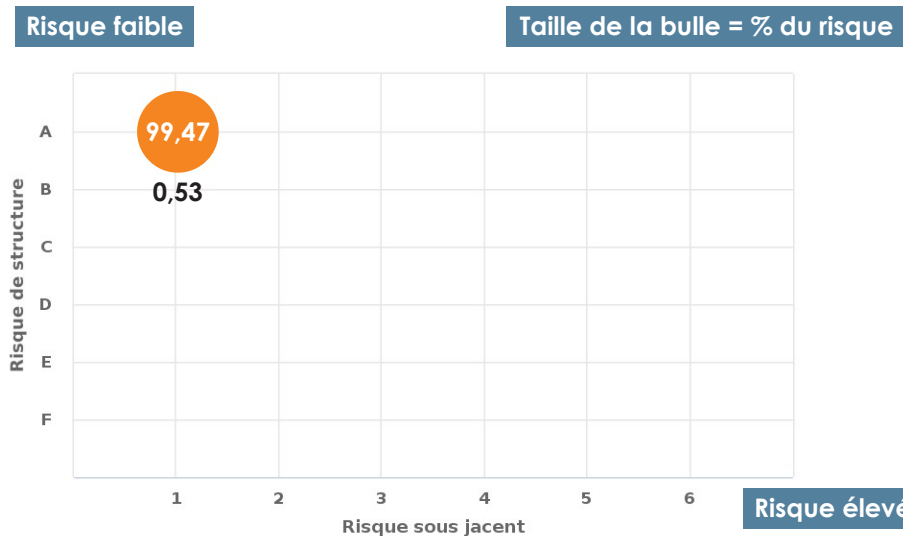
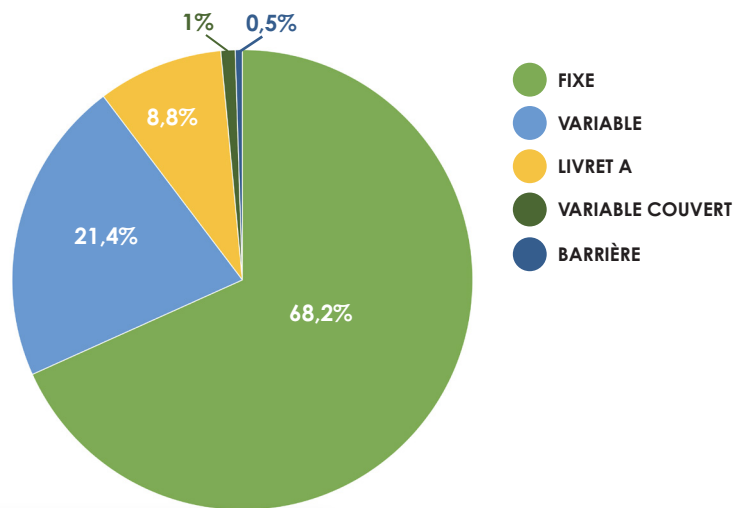
L'**endettement** au 01/01/2025 est de **18 650 438.73 €**.

Pour répondre aux besoins d'**investissement**,

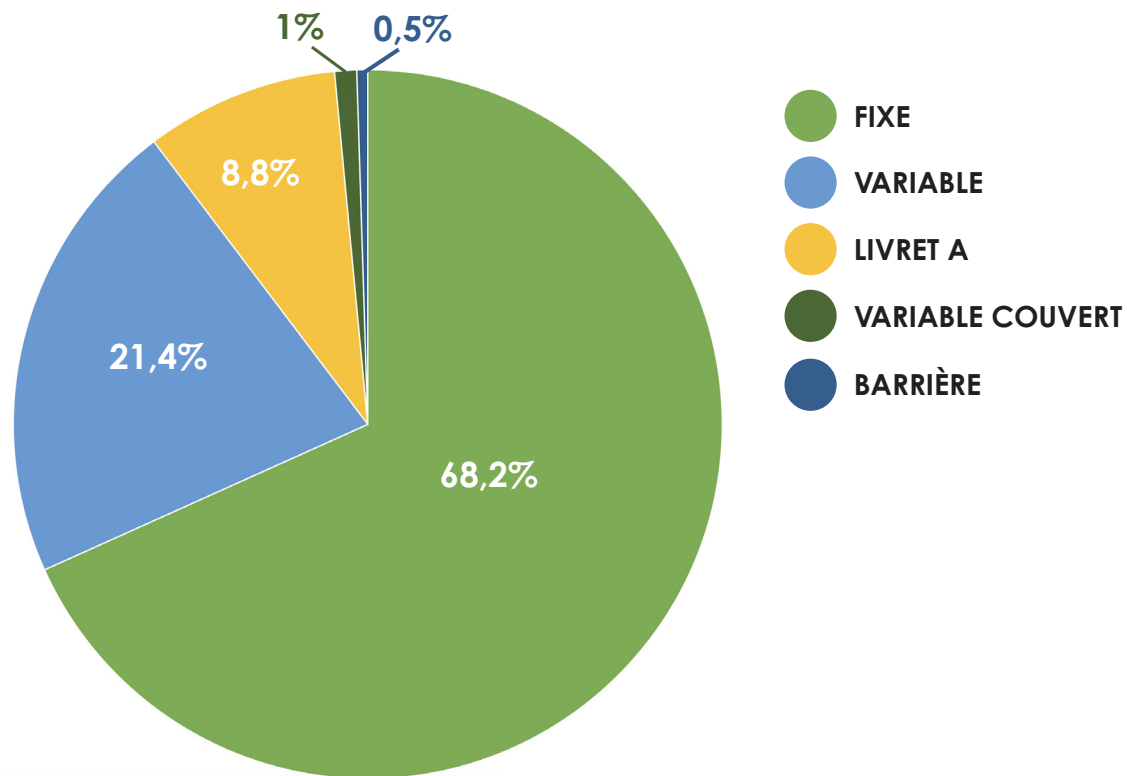
UN EMPRUNT DE 300 000 € EST PRÉVU EN 2025.

STRUCTURE DE LA DETTE

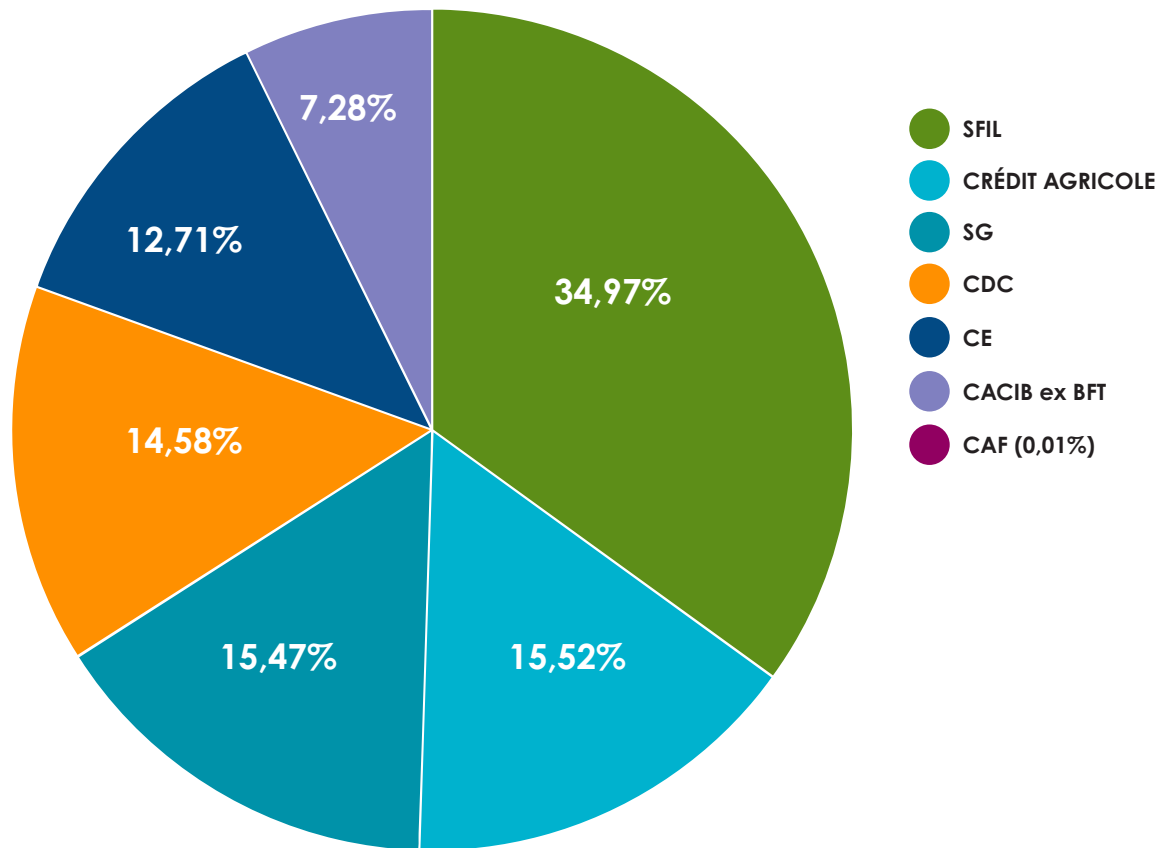
Au regard de la charte de bonne conduite en matière d'emprunt des collectivités territoriales dite « Charte Gissler » (qui mesure les risques liés à la structure de la dette), l'encours de dette de Nogent-sur-Oise est en A1 (risque très faible) pour 99,47 %, le reste de l'encours étant positionné en B1 (risque faible : Barrière simple. Pas d'effet de levier).



STRUCTURE DE LA DETTE



DETTE PAR PRÊTEURS





VILLE DE

Nogent
sur-Oise